

Belvoir Global Allocation Fund -CHF-

ISIN LI0272042065

Aktuelle Daten (per 01.04.2026)

Aktueller NAV	CHF 988.21
Fondsvolumen	EUR 18'258'045.58
Fondsvolumen der Anteilsklasse	CHF 12'850'662.60

Verwaltungsgesellschaft

IFM Independent Fund Management AG
FL-9494 Schaan
info@ifm.li
www.ifm.li

Asset Manager

BELVOIR CAPITAL AG
CH-8002 Zürich
www.belvoircapital.com

Verwahrstelle

LGT Bank AG
FL-9490 Vaduz
www.lgt.com

Wirtschaftsprüfer

Ernst & Young AG
CH-3008 Bern
www.ey.com

Aufsichtsbehörde

FMA Finanzmarktaufsicht Liechtenstein
FL-9490 Vaduz
www.fma-li.li

siehe Homepage (<https://www.ifm.li/Glossar>)

siehe rechtliche Hinweise auf Seite 4

ESG-Fundrating

Fonds-Score (gewichteter durchschnittlicher ESG-Score)	83.26 / 100
Fund-Rating	A
Rating Wertigkeit (max.100)	96.29
Unbewertet	3.71

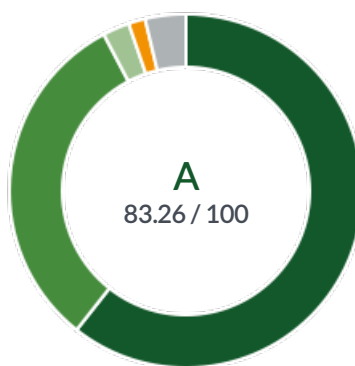
WaVeritas Rating

www.waveritas.com



A

ESG-Rating Verteilung der Fondspositionen



■ A ■ B ■ C ■ D ■ E ■ Unbewertet

Rating	in %
A	60.63
B	31.67
C	2.45
D	1.54
E	0
Unbewertet	3.71
Total	100.00

ESG Topic Performance



ESG
83.26



Umwelt
81.85

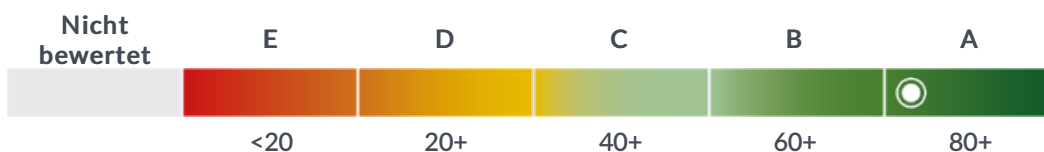


Sozial
87.19



Unternehmensführung
87.36

Bewertungsskala (0 = niedrigster Wert / 100 = höchster Wert)



Fondsportrait

Fondsname	Belvoir Global Allocation Fund -CHF-
Anteilsklasse	-CHF-
Rechnungswährung des (Teil-) Fonds	EUR
Referenzwährung der Anteilsklasse	CHF
Rechtsform	Kollektivtreuhänderschaft
Fondstyp	OGAW
Abschluss Rechnungsjahr	31.12
Auflegungsdatum	14.04.2015
Erstausgabepreis	CHF 1'000.00
Erfolgsverwendung	Thesaurierend

Kennnummern

ISIN	LI0272042065
Valor	27204206
Bloomberg	BELVCHF LE
WKN	A14QFN

Kategorie

Anlagekategorie	Gemischte Fonds
Anlageuniversum	Global
Fokus	Zins und Dividende
SFDR Klassifikation	Artikel 6

Fondsgebühren

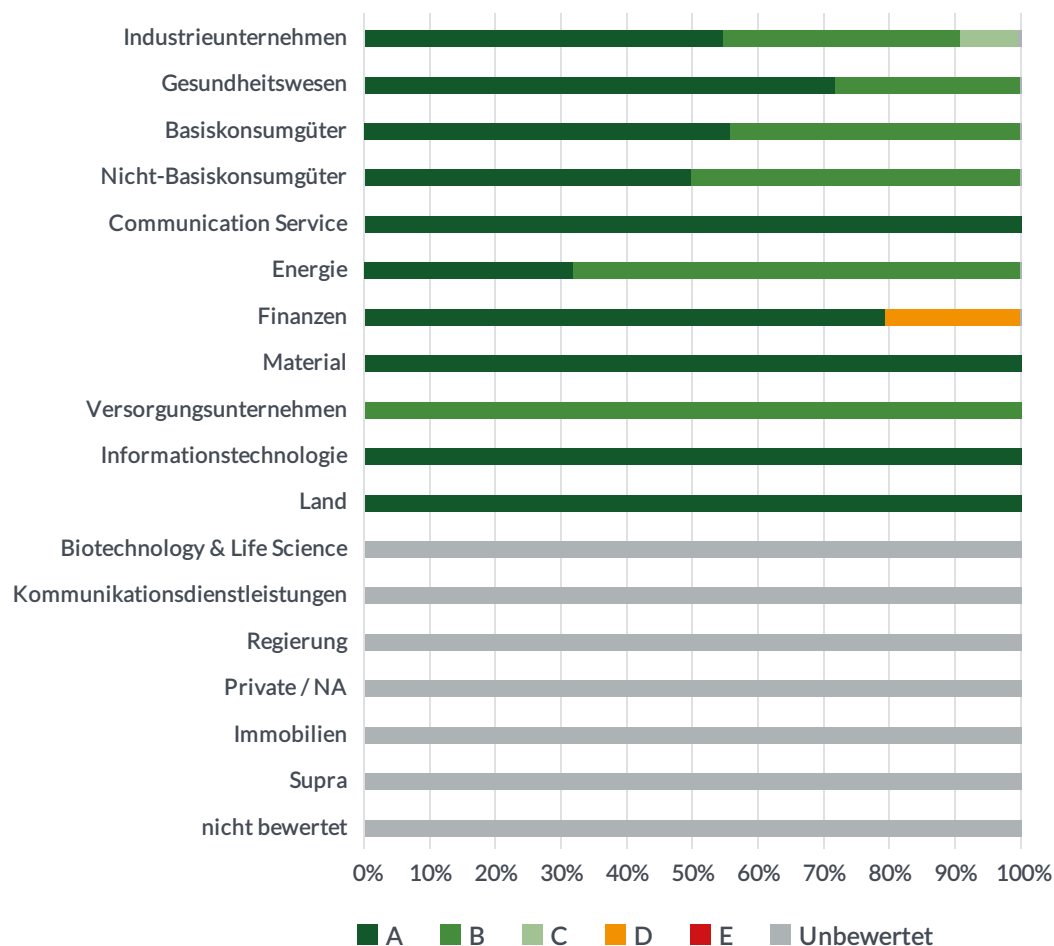
Ausgabeaufschlag	0%
Rücknahmeabschlag	0%
Rücknahmeabschlag zugunsten Fonds	0%
Management Fee	max. 1.5%
Performance Fee	10.00%
Hurdle Rate	Swiss Average Rate 3M
High-on-High-Mark	ja
OGC/ TER 1	1.98%
TER 2	1.98%
OGC/TER gültig per	30.06.2025

Aufschlüsselung nach Sektor und ESG-Ratings

Sektor	No.	WGT in %	A	B	C	D	E	NR
Industrieunternehmen	7	27.23	14.92	9.86	2.45	0.00	0.00	0.00
Gesundheitswesen	3	10.98	7.88	3.10	0.00	0.00	0.00	0.00
Basiskonsumgüter	3	10.93	6.09	4.84	0.00	0.00	0.00	0.00
Nicht-Basiskonsumgüter	2	9.76	4.86	4.90	0.00	0.00	0.00	0.00
Communication Service	2	8.11	8.11	0.00	0.00	0.00	0.00	0.00
Energie	3	7.94	2.53	5.41	0.00	0.00	0.00	0.00
Finanzen	3	7.47	5.93	0.00	0.00	1.54	0.00	0.00
Material	1	3.90	3.90	0.00	0.00	0.00	0.00	0.00
Versorgungsunternehmen	1	3.56	0.00	3.56	0.00	0.00	0.00	0.00
Informationstechnologie	3	3.42	3.42	0.00	0.00	0.00	0.00	0.00
Land	1	2.99	2.99	0.00	0.00	0.00	0.00	0.00
Biotechnology & Life Science	0	0.00	0.00	0.00	0.00	0.00	0.00	0.00
Kommunikationsdienstleistungen	0	0.00	0.00	0.00	0.00	0.00	0.00	0.00
Regierung	0	0.00	0.00	0.00	0.00	0.00	0.00	0.00
Private / NA	0	0.00	0.00	0.00	0.00	0.00	0.00	0.00
Immobilien	0	0.00	0.00	0.00	0.00	0.00	0.00	0.00
Supra	0	0.00	0.00	0.00	0.00	0.00	0.00	0.00
nicht bewertet	2	3.71	0.00	0.00	0.00	0.00	0.00	3.71
Total	31	100.00	60.63	31.67	2.45	1.54	0.00	3.71

Gewichteter Durchschnitt ESG-Rating (ex Liquidität)
NR = Nicht bewertet

ESG-Sektor Balkendiagramm



Vertrieb

Zulassung zum Vertrieb an Privatanleger LI, DE, AT, CH

Zulassung zum Vertrieb an professionelle Anleger LI, DE, AT, CH

Verkaufsrestriktionen USA

Vertreter Schweiz

1741 Fund Solutions AG
CH-9000 St. Gallen
info@1741group.com
www.1741fs.com

Zahlstelle Schweiz

Helvetische Bank AG
CH-8008 Zürich
info@nhb.ch
www.helvetischebank.ch

Einrichtung Deutschland

IFM Independent Fund Management AG
FL-9494 Schaan
info@ifm.li
www.ifm.li

Kontakt- und Informationsstelle Österreich

Erste Bank der österreichischen Sparkassen AG
AT-1100 Wien
foreignfonds0540@erstebank.at
www.sparkasse.at

Top 5-ESG-Positionen (nach ESG PCTL)

Name der Position	Sektor	ESG Rating	WGT in %	ESG PCTL
Microsoft Corp.	Informationstechnologie	A	0.95	1.0000
2.100% Bundesrepublik Deutschland 12.04.2029	Land	A	2.99	0.9948
SAP AG	Informationstechnologie	A	1.06	0.9945
Schneider Electric SA	Industrieunternehmen	A	2.85	0.9928
ABB Rg	Industrieunternehmen	A	4.28	0.9892

Bottom 5-ESG-Positionen (nach ESG PCTL)

Name der Position	Sektor	ESG Rating	WGT in %	ESG PCTL
Swissquote Group Holding SA	Finanzen	D	1.54	0.3411
Berkshire Hathaway	Industrieunternehmen	C	2.45	0.5093
VAT Group	Industrieunternehmen	B	4.80	0.6127
Sandoz Group Rg	Gesundheitswesen	B	3.10	0.6512
TotalEnergies SE Rg	Energie	B	2.31	0.6535

Ausschlusskriterien

Kriterium	Angewandte Ausschlusskriterien	Compliant
Alkohol	nein	n/a
Erwachsenenunterhaltung	nein	n/a
Gentechnik	nein	n/a
Glückspiel	nein	n/a
Kernenergie	nein	n/a
Kohle	nein	n/a
Militäraufträge	nein	n/a
Pelze	nein	n/a
Pestizide	nein	n/a
Tabak	nein	n/a
Waffen	nein	n/a

Abwicklungsinformationen

Bewertungsintervall	taglich
Bewertungstag	Montag bis Freitag
Annahmeschluss Ausgaben	Vortag des Bewertungstages um spatestens 16.00h (MEZ)
Annahmeschluss Rucknahmen	Vortag des Bewertungstages um spatestens 16.00h (MEZ)
Minimumanlage	1 Anteil
Valuta	T + 3

Publikation / Internet

www.ifm.li

www.lafv.li

www.fundinfo.com

Transparenz- und Informationsdokument

ESG-Informationen konnen Anlegern dabei helfen, Nachhaltigkeitsuberlegungen nichtfinanzieller Art in ihren Anlageprozess zu integrieren. Die ESG-Kennzahlen in diesem Dokument dienen ausschliesslich Transparenz- und Informationszwecken und stellen kein Werbematerial dar. Das Vorliegen von ESG-Bewertungen ist jedoch nicht als Hinweis darauf zu verstehen, wie und ob ESG-Faktoren in den Teilfonds integriert werden.

Der Teilfonds kann ESG-Kriterien von einem oder mehreren externen ESG-Datenanbietern verwenden, die unvollstandig, ungenau, unterschiedlich oder nicht verfugbar sein konnen. Daher besteht das Risiko, dass die Verwaltungsgesellschaft ein Wertpapier oder einen Emittenten falsch bewertet, was dazu fuhrt, dass ein Wertpapier falschlicherweise in das Portfolio des Teilfonds aufgenommen oder aus diesem ausgeschlossen wird. Die Verwendung von ESG-Kriterien kann sich auf die Wertentwicklung des Teilfonds auswirken und daher kann der Teilfonds im Vergleich zu ahnlichen Fonds, bei denen solche Kriterien nicht angewendet werden, anders abschneiden. Wenn in der Anlagepolitik eines ESG-Fonds ESG-Ausschlusskriterien festgelegt sind, kann dies dazu fuhren, dass dieser Teilfonds vom Kauf bestimmter Wertpapiere absieht, obwohl dies vorteilhaft ware, oder Wertpapiere auf der Grundlage ihrer ESG Merkmale verkauft, obwohl dies nachteilig sein kann. Um ein Wertpapier oder einen Emittenten auf der Grundlage von ESG-Kriterien zu bewerten, stutzt sich die Verwaltungsgesellschaft auf Informationen und Daten von ESG-Drittanbietern, die unvollstandig, unrichtig oder nicht verfugbar sein konnen. Es besteht daher das Risiko, dass die Verwaltungsgesellschaft ein Wertpapier oder einen Emittenten falsch bewertet. Es besteht auch das Risiko, dass die Verwaltungsgesellschaft die relevanten ESG-Kriterien nicht korrekt anwendet oder dass der Teilfonds ein indirektes Engagement in Emittenten hat, die die vom Teilfonds verwendeten ESG-Kriterien nicht erfullen. Weder der Teilfonds noch die Verwaltungsgesellschaft oder der Vermogensverwalter geben eine ausdruckliche oder stillschweigende Zusicherung oder Gewahrleistung in Bezug auf die Angemessenheit, Richtigkeit, Genauigkeit, Fairness oder Vollstandigkeit einer solchen ESG-Bewertung.

Die von WaVeritas AG spezifisch und individuell fur IFM Independent Fund Management AG entwickelten ESG Research-Informationen basieren auf verschiedenen Informationsquellen und einer eigenen Methodologie. Die ESG Informationen sind nach bestem Wissen und Gewissen erstellt worden. WaVeritas ubernimmt jedoch keine Gewahr fur die Vollstandigkeit, Genauigkeit, Angemessenheit und Aktualitat der Research-Informationen im Zusammenhang mit diesem Marketingmaterial, da sich die grundlegenden Gegebenheiten oft andern. Keine der von WaVeritas zur Verfugung gestellten ESG Research-Informationen stellen in irgendeiner Form eine Anlageempfehlung dar. Die ESG Research-Informationen durfen vom Leser nicht fur abgeleitete Arbeiten weiterverwendet werden. Der Leser ubernimmt die volle Verantwortung fur den Gebrauch dieser ESG Research-Informationen. Die Haftung fur Verluste oder Schaden jeglicher Art, einschliesslich direkter, indirekter oder Folgeschaden, die durch den Gebrauch von WaVeritas erstellten ESG Research-Informationen in diesem Dokument entstehen, werden von WaVeritas, IFM und deren Mitarbeitenden ausdrucklich abgelehnt.